



1Q15 Opportunity Day

14th May 2015
Stock Exchange of Thailand

Agenda



- **Key Highlights**
- **Financial Highlights**
- **Industry Outlook & Moving Forward**





Key Highlights



Key Achievements



Record high performance of THAICOM

- Revenue was Baht 3,074 million, up 8% YoY
- Net Profit was Baht 540 million, up 35% YoY




Conventional business highlights

- Number of satellite TV channels on THAICOM satellites at 78.5E increased from 702 to 738 channels (110 HD)
- Started commercializing services for Thailand's IPM on THAICOM 5



Broadband business highlights

- Started recognizing additional revenue from Malaysia's Measat 100% bandwidth commitment
- Australia's NBN continued to expand subscribers under the NBN Co Satellite Support (NSS) Scheme
- Japan's SBM expanded Maritime projects by offering Wi-Fi services on additional 4 ferries

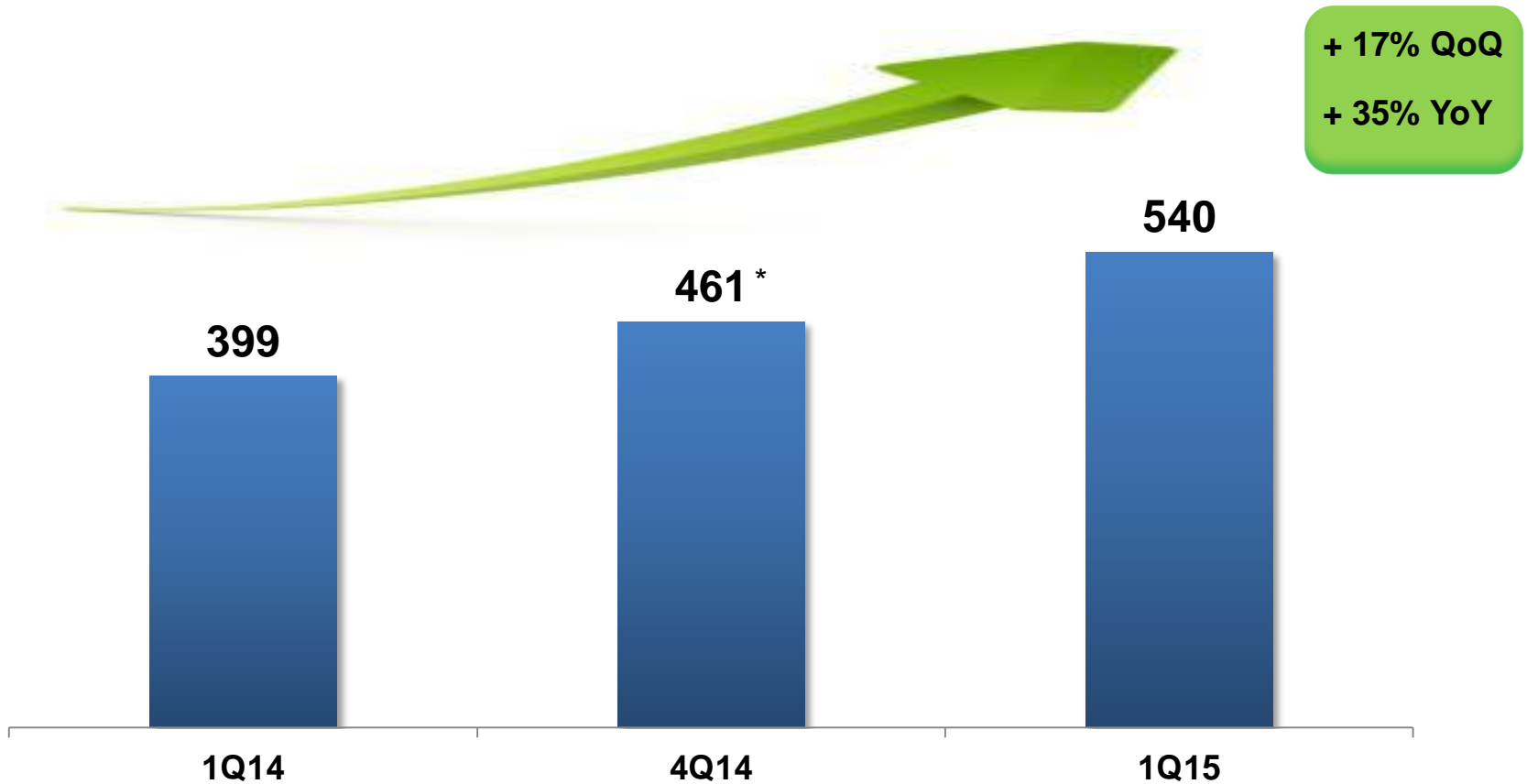


Strong Growth in 1Q15 Normalized Net Profit



Consolidated Results

Unit: MB



*Excludes impairment of assets 36 MB

THAICOM...Revolves Around You





Financial Highlights



The New Accounting Standard

TFRS 10 : Consolidated Financial Statements

Considering **the power control** of companies **rather than percentage of shareholding**, changing the accounting policy from *Equity Method* to *Consolidation*.

TFRS 11 : Joint Arrangements

Changing the accounting policy from **Proportionate Consolidation** to **Equity Method** for *Joint Venture*.

TFRS 10



Old

Equity Method

New

Consolidation

TFRS 11



Proportionate
Consolidation

Equity Method

No impact to Shareholders' Net Profit

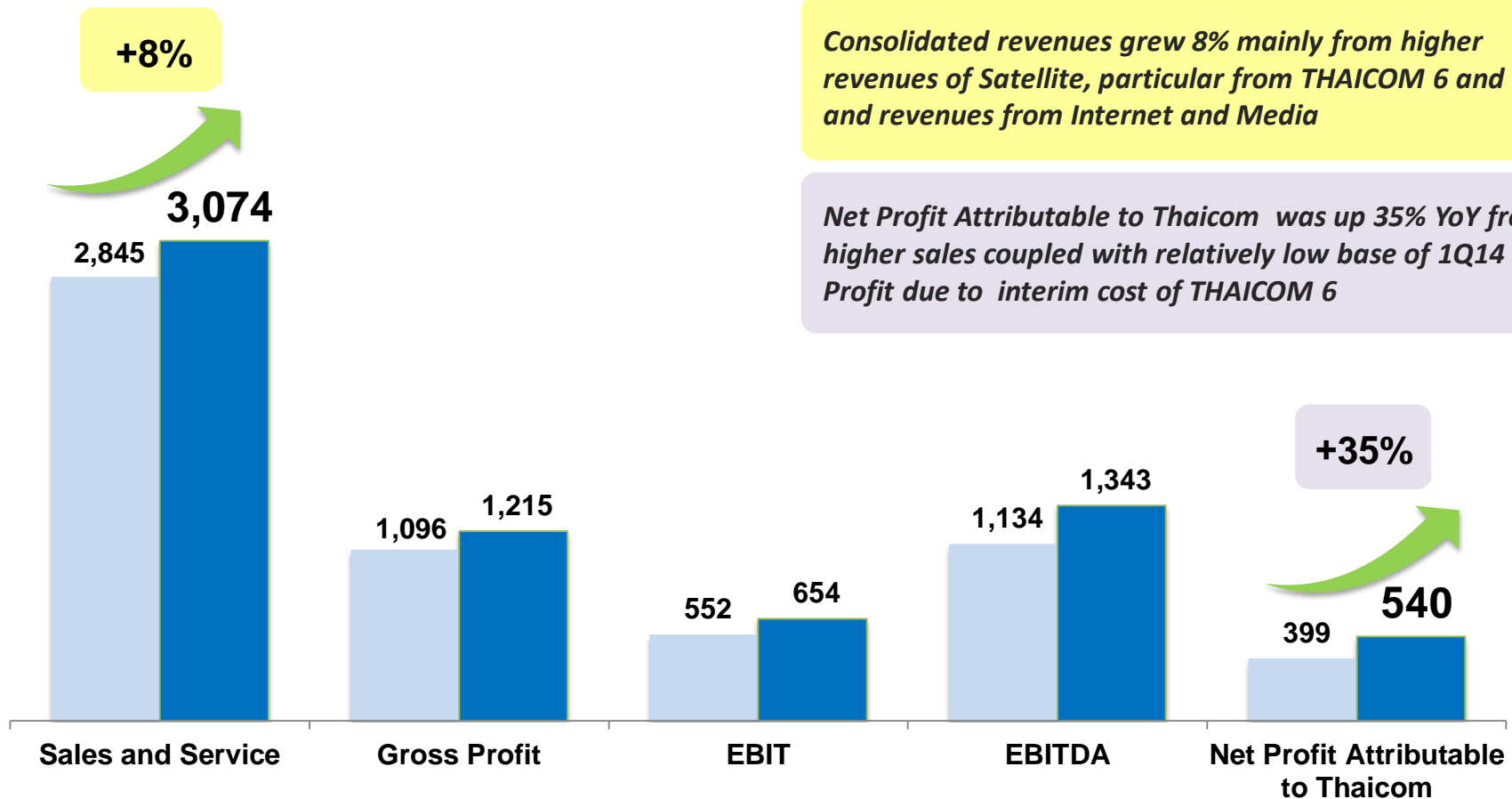


1Q15 Top and Bottom lines continued to grow



Consolidated Key Financial Highlights

Unit: MB



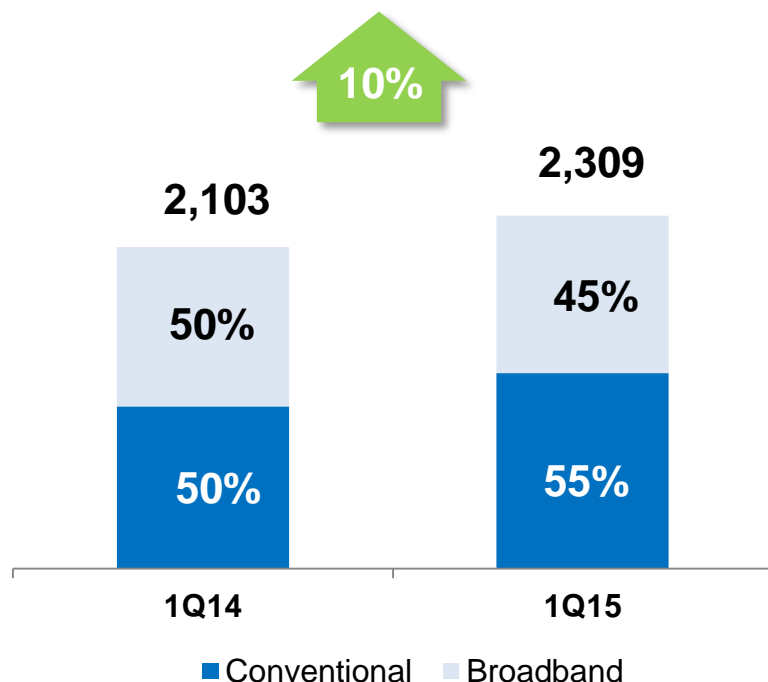
1Q15: Maintain Positive Momentum on Satellite Revenues and EBITDA Growth



Satellite Revenues

MB

Satellite Revenues up 10% YoY

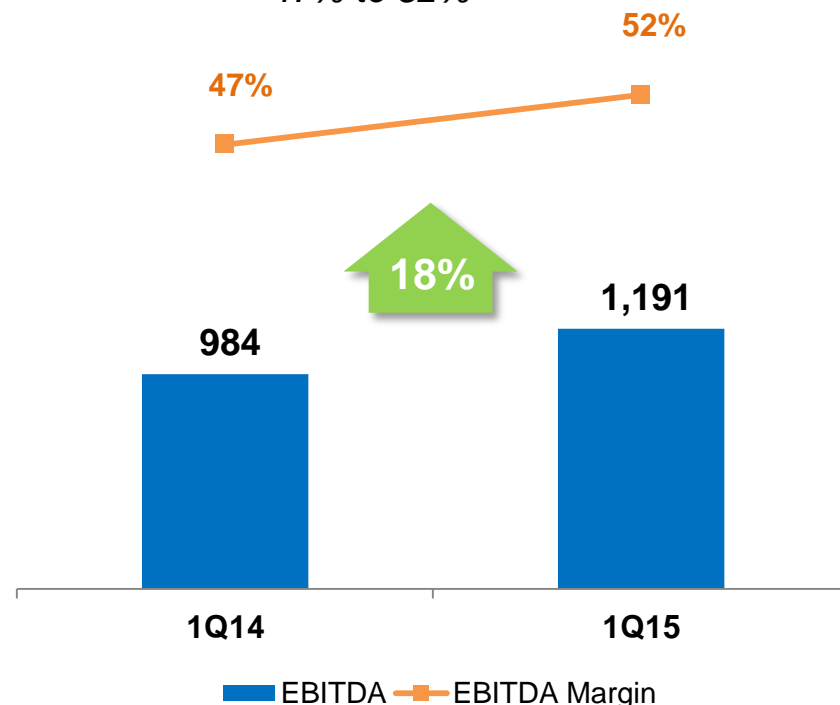


Conventional revenues boosted from THAICOM 6 and 7

Satellite EBITDA

MB

Satellite EBITDA Margin improved from 47% to 52%



Satellite EBITDA increased 18% YoY

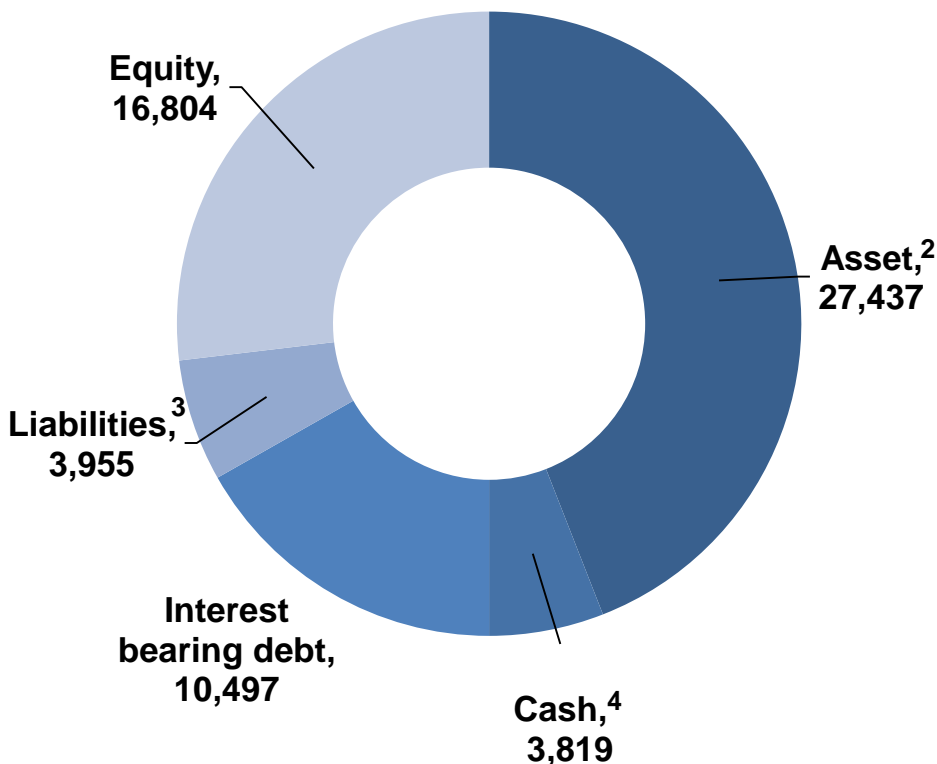


Financial position remains strong



D/E Ratio at 0.62x ¹

Unit: MB



1. Interest-bearing Debt / Equity
2. Excludes Cash and Current Investment
3. Excludes Interest-Bearing Debt
4. Cash and Current Investment (B/E)

Strong cash from operation

Unit: MB

Consolidated CF	1Q14*	1Q15
CF from Operating	1,042	867
CF from Investing	(442)	(132)
CF from Financing	(351)	(590)
Ending Cash	2,530	2,915

* Restated





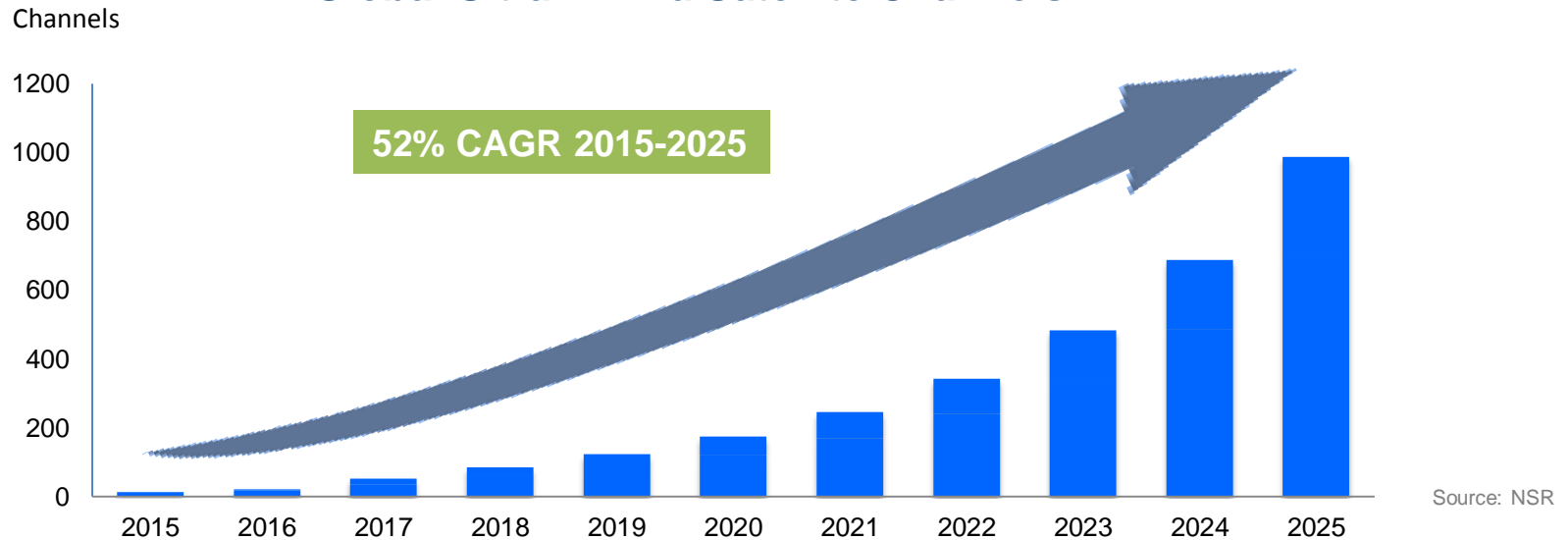
Industry Outlook & Moving Forward



Global Industry Trend

Higher Bandwidth Required for **Broadcast Services**

Global Ultra HD via Satellite Channels

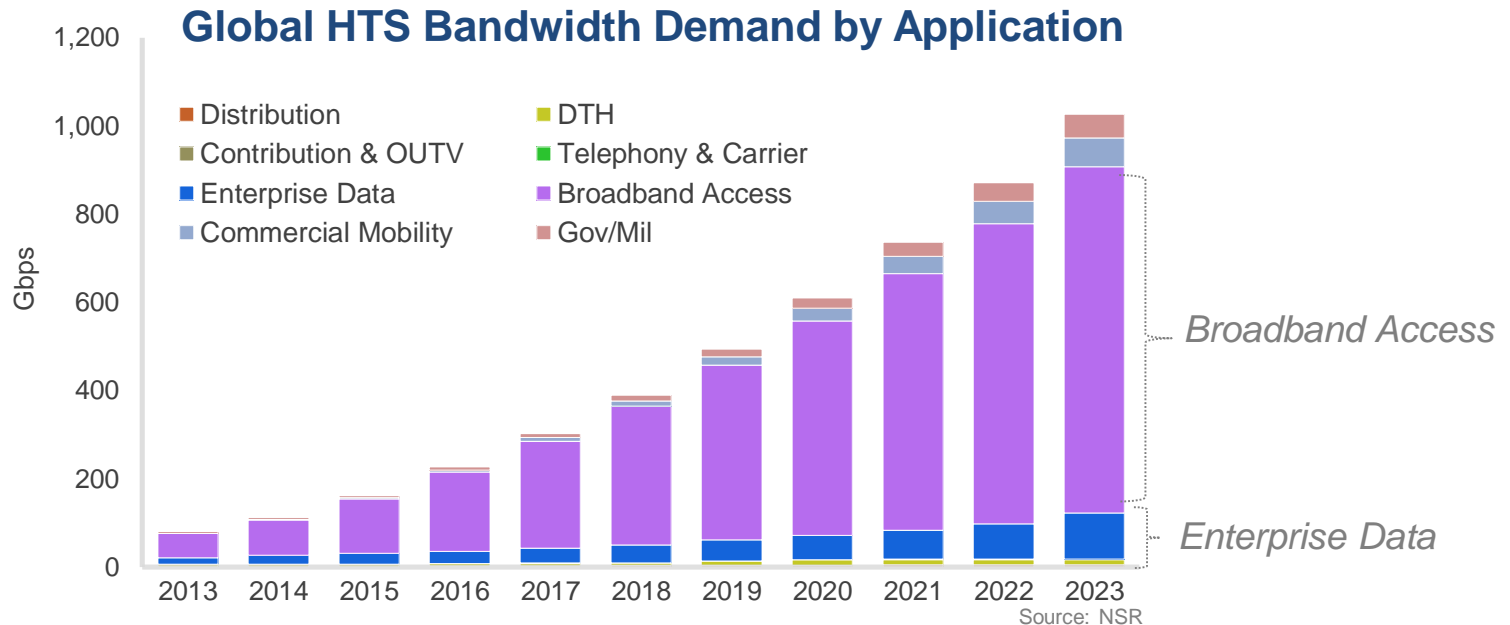


- ✓ Nearly **1,000** Ultra HD channels in 2025
- ✓ Over **180** channels are from Asia Pacific
- ✓ CAGR **52%** from 2015 to 2025



Global Industry Trend

Exponential Growth of **Broadband Demand**



- ✓ Over **1,000** Gbps bandwidth demand for Global HTS in 2023
- ✓ With **6.6** million satellite broadband subscribers in 2023




Domestic Industry Trend

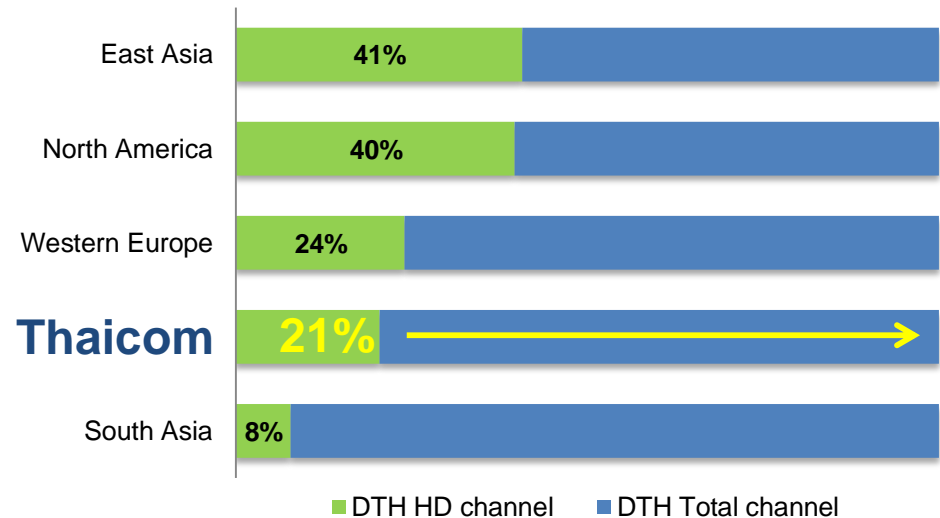


Increased CABSAT Households with **Strong HD Growth**

CABSAT Households
from 16M to **17.5M**



DTH HD Channel Penetration, 2015



Source : Nielsen



CONNECTING PEOPLE

สะพานพหุสัณฐานคุณทำ ปาพทุกชีวิตให้ก้าวไกล

ความเชื่อมโยงกัน คือหัวใจของการพัฒนาที่ยั่งยืน ไทยคอมมุ่งมั่นพัฒนาเทคโนโลยี เพื่อให้บริการแก่ลูกค้าและพันธมิตร เพื่อเป็นประโยชน์ต่อสังคมและประเทศชาติ โดยไทยคอมเป็นผู้นำในการให้บริการสื่อสารผ่านดาวเทียม ซึ่งช่วยในการพัฒนาเศรษฐกิจและสังคมได้อย่างยั่งยืน

CONNECTING OPPORTUNITY

แสงดาวโอกาสใหม่ๆ สร้างสรรค์ให้เติบโต

ไทยคอมไม่เพียงแต่ให้บริการสื่อสารผ่านดาวเทียมเท่านั้น แต่ยังให้บริการเชื่อมต่อ (Connecting Boundaries) สร้างสรรค์โอกาสใหม่ๆ (Connecting Business) และสร้างพันธมิตร (Connecting Partnership) จากความร่วมมือกัน เพื่อตอบสนองและสนับสนุนการพัฒนาที่ยั่งยืน

CONNECTING TECHNOLOGY

ข้ามขีดจำกัดทางเทคโนโลยี สร้างสรรค์นวัตกรรมแห่งอนาคต

ไทยคอมไม่เพียงแต่ให้บริการสื่อสารผ่านดาวเทียมเท่านั้น แต่ยังให้บริการเชื่อมต่อ (Connecting Boundaries) สร้างสรรค์โอกาสใหม่ๆ (Connecting Business) และสร้างพันธมิตร (Connecting Partnership) จากความร่วมมือกัน เพื่อตอบสนองและสนับสนุนการพัฒนาที่ยั่งยืน

Thank You



Appendix



Awards & Distinctions: Thailand



“Best CEO Award”
for Listed Companies 2014
by Investment Analysts Association (IAA)



“ESG 100 Award”
2014
by Thaipat Institute



A- with Stable Outlook

TRIS
RATING **A-**



Excellent
CG Scoring
2014



THAICOM...Revolves Around You

Awards & Distinctions: International



“Satellite Executive of the Year ”

in the Asia-Pacific by the Asia-Pacific Satellite Communications Council (APSCC)



“Excellence Awards”

Corporate Social Responsibility
from Via Satellite, USA



THAICOM...Revolves Around You

Rank #10 in Global Top Fixed Satellite Service Operators

SPACE NEWS

The List | 2013 Top Fixed Satellite Service Operators



Rank	Company	Location	2013 Revenue	2012 Revenue	Satellites in Orbit	Satellites on Order
1	Intelsat	Luxembourg	\$2.64 billion	\$2.61 billion	55	7
2	SES	Luxembourg	\$2.56 billion	\$2.41 billion	55	3
3	Eutelsat	France	\$1.79 billion	\$1.66 billion	37	6
4	Telesat	Canada	\$838.6 million	\$846.0 million	10	1
5	Sky Perfect Jsat	Japan	\$594.9 million	\$659.4 million	16	3
6	Arabsat	Saudi Arabia	\$341 million	\$300.5 million	6	1
7	Star One	Brazil	\$330 million	\$315 million	7	2
8	SingTel Optus	Australia	\$281 million	\$341 million	4	1
9	Hispasat	Spain	\$277.3 million	\$264.4 million	7	2
10	THAICOM	Thailand	\$245.8 million	\$239.7 million	3	2
11	China Satcom	China	\$230 million	\$205 million	11	2
12	AsiaSat	Hong Kong	\$193.4 million	\$243.2 million	4	3
13	Nilesat	Egypt	\$180.9 million	\$165.8 million	2	0
14	Russian Satellite Communications Co.	Russia	\$176.8 million	\$209 million	11	4
15	Indian Space Research Organisation	India	\$170 million	\$160 million	8	5

Rank #3 in terms of Revenue per Satellite



Top 50 ASEAN CG Scorecard

